

ワクチンをスマホで撮って認識・追跡 目視確認や帳票記入から解放します！

ワクチン楽々追跡管理アプリ

3分で分かるワクトル
デモ動画はコチラ！



ワクトル



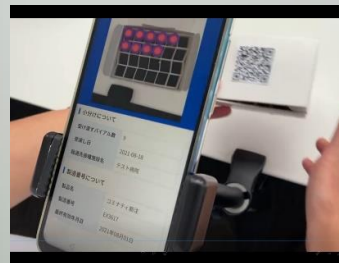
システム契約は不要！

追跡管理ラベル付きのワクチン小分け箱を
購入するだけですぐにご利用いただけます。



目視・手入力での
作業は間違わないか心配・・・

そんな悩みもワクトルで解決！



ダウンロードはこちら



人工知能による物体認識・文字認識・バーコード認識の融合
音声認識でハンドフリーを実現
必要書類(様式7-1、7-2)を自動出力

ワクトルは、NeoX株式会社の人工知能プラットフォーム - MoAirを使用しています

商品名	入数	税込価格 (税抜価格)
カミコンバイアルケース1624 (マス数24本) 追跡管理ラベル付き	100セット	¥33,000 (¥30,000)
カミコンバイアルケース1640 (マス数40本) 追跡管理ラベル付き	100セット	¥37,400 (¥34,000)
追跡管理ラベル	100枚	¥13,200 (¥12,000)

※追跡管理ラベルはGS1 Digital Link を利用しております。

※追跡管理ラベル1枚で1度の追跡登録が可能です。

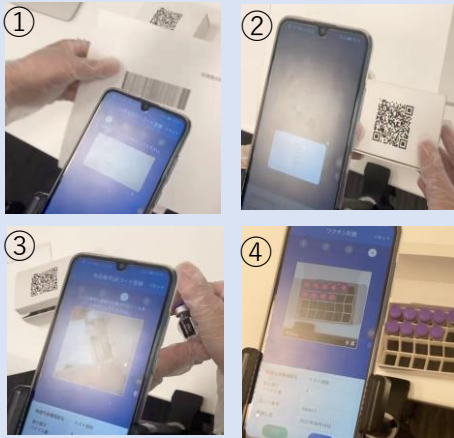
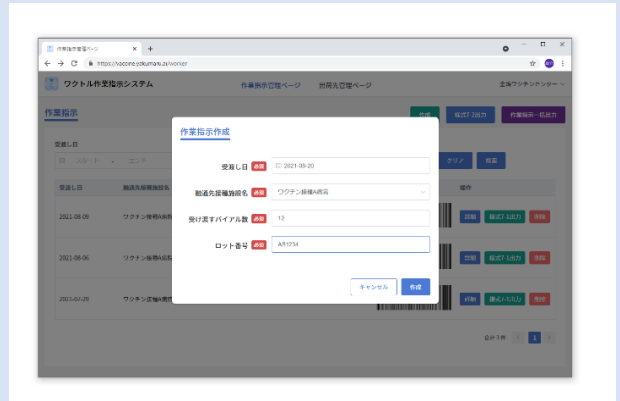
お問い合わせ先 | 株式会社 金鶏製作所 TEL 03-3815-2971 担当：植木雄介

作成日：2021/09/24 Ver.2.0

ワクトルご利用の手順

Step 1

小分け作業の内容を
パソコンでクラウドに登録



Step 2

小分け作業時にスマホカメラで
ロット番号や本数を読み取り

- ①作業指示内容の読み取り
- ②追跡管理ラベルの読み取り
- ③ロット番号の読み取りと照合
- ④バイアル本数の計数

AIによる物体・文字・バーコード認識の
融合から高精度な識別を実現！

Step 3

小分け作業の登録内容を使って
様式7-1、7-2を簡単に出力
(バイアル計数時の画像つき)

別途書類作成の必要なし！



Step 4

追跡管理ラベルをスマホカメラで
読み取れば小分け時の内容を確認可能

ワクトルをインストールしていなくても
確認できます！

